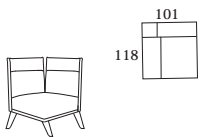


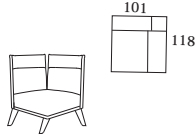


"MILA" S624 / L624

Typenplan



804
Eckteil asym.
links
101x118x91



805
Eckteil asym.
rechts
101x118x91



818
Element
ST links
Sitzbreite 65cm
105x101x91



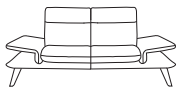
819
Element
ST rechts
Sitzbreite 65cm
105x101x91



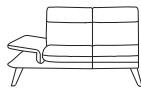
896
Element breit
ST links
Sitzbreite 75cm
115x101x91



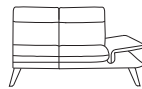
897
Element breit
ST rechts
Sitzbreite 75cm
115x101x91



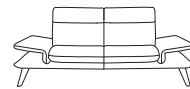
825
Sofa 2,5-sitzig
2 ST
210x101x91



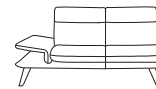
854
Sofa 2,5-sitzig
1 ST links
170x101x91



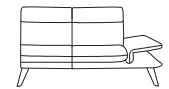
855
Sofa 2,5-sitzig
1 ST rechts
170x101x91



833
Sofa 3-sitzig
2 ST
230x101x91



838
Sofa 3-sitzig
1 ST links
190x101x91



839
Sofa 3-sitzig
1 ST rechts
190x101x91



852
Longchair
1 ST links
103x170x91



853
Longchair
1 ST rechts
103x170x91



862
XL-Longchair
1 ST links
113x170x91



863
XL-Longchair
1 ST rechts
113x170x91



27
Hockerbank
klein
132x68



70
Hockerbank
groß
152x68



K24
Sofakissen mit
Inlett + RV
38x38



K26
Rückenkissen mit
Inlett + RV "soft"
52x52



NK25
Nierenkissen
60x24



NK33
Nierenkissen
70x24



Sofaaufbau

- 1 | Gestell: Metallrahmen mit Nosagunterfederung
- 2 | Sitzpolsteraufbau: Sitzkissen Voll-Kaltschaum; Sitztiefe: 60cm
- 3 | Rücken: Metallrahmen mit Gummigürtung
Polyetherschaum mit Vlies umhüllt
- 4 | Fußausführung: F624 Eiche (Höhe: 200mm); ergibt eine Sitzhöhe von 41cm



Produktspezifische Informationen:

- UNI-Modell! Streifen- und sonst. Rapportstoffe sind nur gegen Mehrpreis möglich!
- Die losen Kissen und Rückenkissen sind nicht im Preis enthalten und müssen separat bestellt werden. Hier sind Streifen- und sonst. Rapportstoffe ohne Mehrpreis möglich!
- Alle Rücken sind standardmäßig klappbar. Bei abgeklapptem Rücken erhöht sich die Gesamttiefe um ca. 30cm. Bitte beim Stellmaß entsprechend berücksichtigen.
- Bitte beachten Sie, dass bei allen Teilen in LEDER Zwischennähte im Sitz und im Rücken notwendig sind. (Seite 3)



Draufsicht Typ -805 mit normal gestellten bzw. abgeklappten Rückenlehnen. Typ -804 wäre seitenverkehrt.

Lieferbare Fußformen



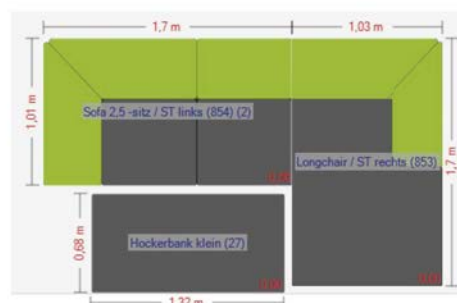
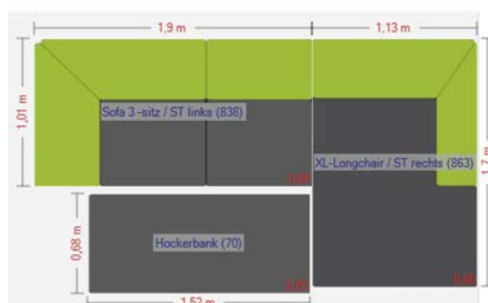
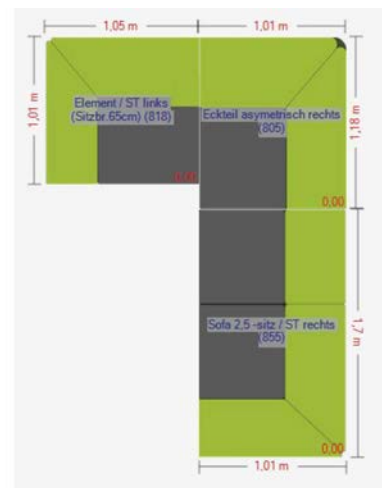
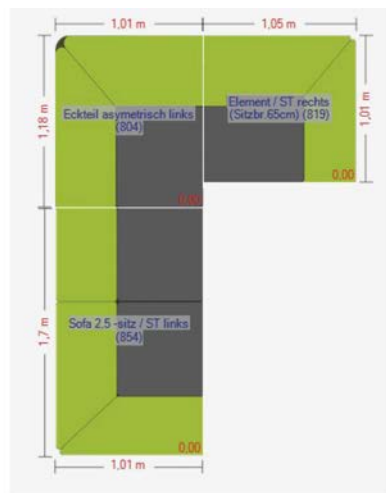
Standard-Fuß F624

Höhe 91 cm
Tiefe 101-131 cm

Alle angegebenen Maße sind ca.-Maße in cm.



Zusätzliche Informationen bzgl. der Lederverarbeitung:



Liegefläche 300 x 200 cm

Liegefläche 270 x 200 cm