

WIEMANN



2020/2021

made in Germany



O SPOLEČNOSTI

Firmu Wiemann založil Mathias Wiemann kolem roku 1900 v prostorách bývalého venkovského penzionu. Dnes se areál firmy rozkládá na více než 98 000 m², kde je zaměstnáno asi 600 lidí. Firma je druhým největším zaměstnavatelem v Osnabrücku v severním Německu. Stále se ale jedná o tradiční rodinnou firmu, v jejímž čele stojí Markus Wiemann, který převzal vedení v roce 2005.

Společnost Wiemann patří mezi přední německé výrobce ložnicového nábytku. Vzhledem k svému charakteru rodinné firmy a udržení dobrého jména klade mimořádný důraz jak na kvalitu vyráběného nábytku, tak i na výběr materiálů, které jsou při výrobě používány.

Všechny materiály na bázi dřeva pocházejí z udržitelných zdrojů. Všechny materiály nábytku Wiemann, jako jsou fólie, dřevotřískové desky a lepidla, splňují požadavky obsahu formaldehydu emisní třídy „E1“. Kvalita nábytku i jednotlivých materiálů je trvale a průběžně testována a splňuje všechny hygienické i průmyslové požadavky a normy. Výroba nábytku probíhá v souladu s platnými směrnici EU.

PŘEHLED PRODUKTŮ

	vnitřní dekor	Barvy korpusů a frontů													Barvy dveří							Mechanismus otevírání dveří						Výška	Hloubka	Postele															
		alpská bílá	champagne	šedá	havana	grafit	černá	dub bianco	tmavá břidlice	dub balken	dub sāgerau	dub stein	dub trüffel	dub balken (dýha)	dub částečný masiv	olše částečný masiv	buk jádrový částečný masiv	zrcadlo	sklo bílé	sklo champagne	sklo magnolie	sklo sahara	sklo havana	sklo šedé	sklo černé	sklo šedé matné	sklo bílé matné			křídlové dveře	křídlové dveře & zásuvky	skládací dveře	skládací dveře & zásuvky	posuvné dveře	rohové řešení	možnost výšky skříně 236 cm	možnost větší hloubky skříně	jednolůžka (90 cm–100 cm)	jednolůžka (120 cm)	jednolůžka (140 cm)	dvoulůžka (160 cm)	dvoulůžka (180 cm)	dvoulůžka (200 cm)	úložné prostory	
V.I.P. ložnice																																				V.I.P. ložnice									
Amarillo	proužky	K+F												K+F			F	F							F						x	x						x	x	x			Amarillo		
Monaco		K+F	K+F	K+F						K+F							F	F	F						F							x	x	x	x	x	x	x	x	x	x	x	Monaco		
Montreal		K+F		K+F													F								F							x	x			x	x	x			x		Montreal		
Shanghai		K		K	K						K		K				F	F+K*		F+K*	F+K*	F+K*	F+K*	F+K*								x	x					x	x	x	x	x	Shanghai		
Vigo		K+F	K+F	K+F	K+F						K+F							F	F	F					F	F											x	x	x	x	x	x	x	Vigo	
Westside		K+F	K+F	K+F	K+F						K+F		K+F				F	F+K*	F+K*	F+K*					F+K*	F	F+K*							x	x	x								Westside	
Dřevěné ložnice																																				Dřevěné ložnice									
Lido	olše															F			F												x	x	x	x	x	x	x	x	x	x	Lido				
Livorno															K+F		F		F																			x	x	x		Livorno			
Palermo															K+F		F	F																					x	x	x		Palermo		
Toledo															K+F	K+F	F	F	F	F																		x	x		x	x	Toledo		
Turin															K+F		F																							x	x		Turin		
Ložnice																																				Ložnice									
Barcelona	treeline															F		F																				x	x	x	x		Barcelona		
Brüssel																F																							x	x	x		Brüssel		
Glasgow		K+F		K+F		K+F										F											F	F													x	x	x	x	Glasgow
Kansas		K+F	K+F		K+F												F	F	F						F															x	x	x	x	Kansas	

MOŽNOSTI A BARVY

- K = korpus
- F = front
- K+F = korpus a front
- K* = pouze vnější bočnice
- x = k dispozici

Jak objednat ložnice

Ložnice Wiemann nabízejí široký sortiment elementů ke každému modelu, jednotlivé elementy jsou řazeny v přehledných cenících jednotlivých modelů.

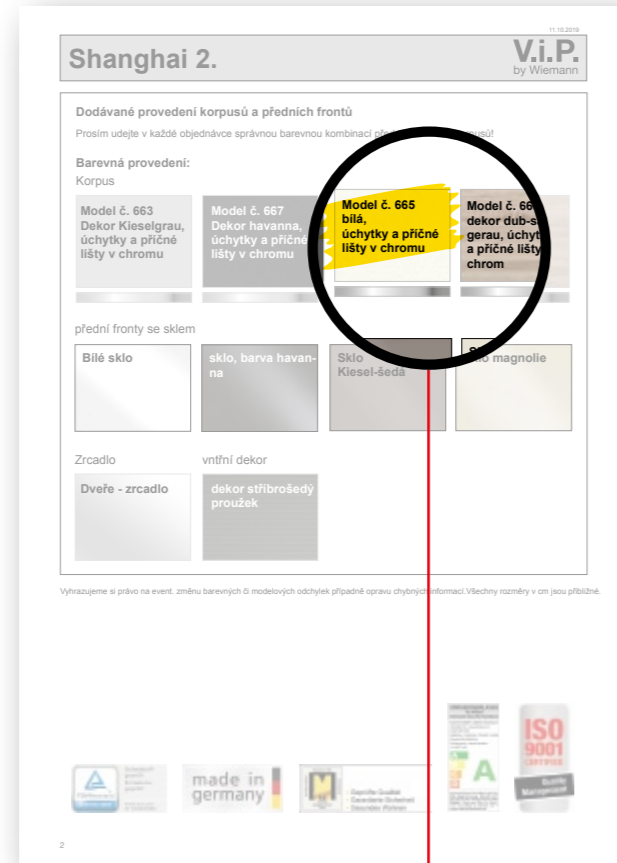
Každý element je definován šestimístným produktovým kódem sestávajícím z unikátního čísla modelu (3 číslice) a samotného produktu (další 3 číslice, číslo artiklu).

Na úvodních stránkách každého ceníku najdete číslo modelu, které jasně definuje, o který model se jedná a jaké je jeho barevné provedení korpusu. Sloupec „Č. v.ř.“ na následujících stránkách zobrazuje elementy dostupné u konkrétního modelu

Například:


Č. v.ř. 665 528

Označuje skříň Modelu Shanghai s korpusem v bílé barvě s lištami a úchytkami v chromu. Skříň je široká 300 cm, vysoká 216 cm, 58 cm hluboká se šesti dveřmi v provedení sklo magnolie a čtyřmi zásuvkami uprostřed v barvě kiesel-šedá.



1.
Zvolte si provedení korpusu & číslo modelu

665



2.
Věnujte prosím pozornost záhlaví

3.
Zvolte si element & referenční číslo

528

↓
665 528

Jak objednat doplňky

V.I.P. Ložnice

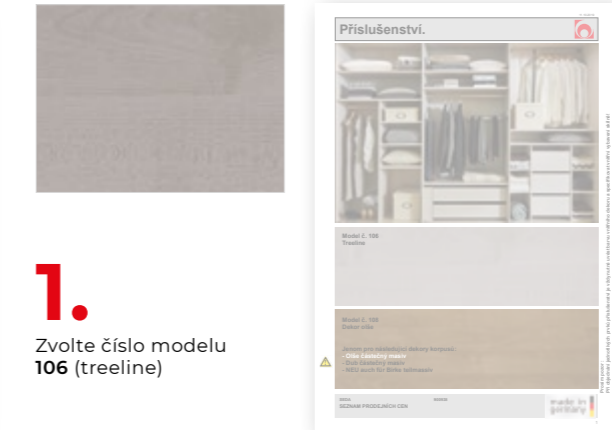
Příslušenství pro VIP program je v barvě stříbrných proužků a je vždy součástí ceníku jednotlivého VIP modelu.



1.
Zvolte číslo z ceníku příslušného modelu

Ložnice

Příslušenství pro standardní ložnice v barvě *treeline* naleznete v samostatném ceníku příslušenství.



1.
Zvolte číslo modelu 106 (treeline)

Šatní skříň s policemi na prádlo, skládá se z:					
2 Auszüge mit Kugelauszug, 2 E-Böden, 1 šatní tyč, 1 středová deska					
- pro šířku vnitřního prostoru 72,3 cm	72,3	137	51,5	253	
- pro šířku vnitřního prostoru 96,4 cm	96,4	137	51,5	251	
Lze použít oboustranně (na levé nebo pravé straně)!					
⚠ Nastavitelné pouze u korpusu soklu!					
Nástavec s policemi na prádlo, skládá se z:					
3 vkládací police, 1 šatní tyč, 1 středová deska					
- pro šířku vnitřního prostoru 72,3 cm	72,3	137	51,5	252	
- pro šířku vnitřního prostoru 80,1 cm	80,1	137	51,5	254	
- pro šířku vnitřního prostoru 96,4 cm	96,4	137	51,5	250	
Lze použít oboustranně (na levé nebo pravé straně)!					
⚠ Nastavitelné pouze u korpusu soklu!					

72,3	47,5	47,5	72,3
------	------	------	------

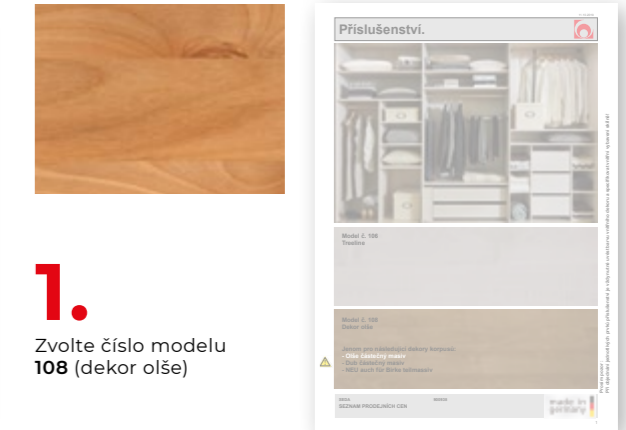
80,1	80,1	80,1
------	------	------

96,4	96,4
------	------

JAK OBJEDNAT?

Dřevěné ložnice


Příslušenství pro dřevěné ložnice v barvě *ořeš* naleznete v samostatném ceníku příslušenství.



1.
Zvolte číslo modelu 108 (dekor ořeš)

2.
Vyberte požadovaný rozměr vnitřního prostoru podle půdorysu (naleznete v ceníku u jednotlivého modelu)

3.
Vyberte v příslušenství element ve stejném rozměru



Amarillo_9

Monaco_11

Montreal_13

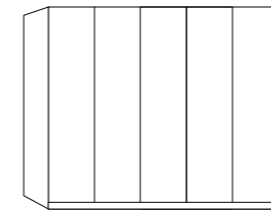
Shanghai_15

Vigo_17

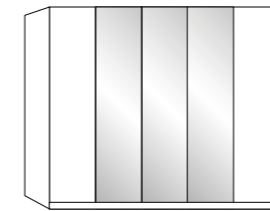
Westside_19

Doplňky_21

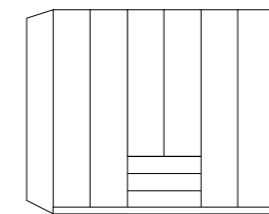
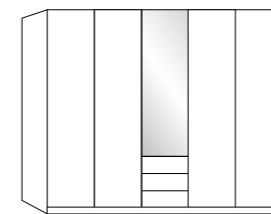
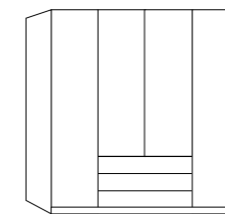
V.I.P.
LOŽNICE



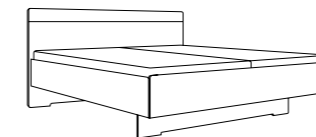
Skříně s křídlovými dveřmi
dveře v provedení přírodní
dubová dýha
↔ 50 – 400 cm



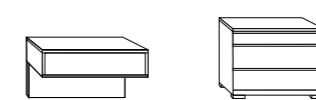
Skříně s křídlovými dveřmi
střední dveře v provedení matného nebo lesklého skla v různých
kombinacích s vnějšími dveřmi z dýhy, možnost zrcadla
↔ 50 – 400 cm



Skříně s křídlovými dveřmi a zásuvkami
dveře a zásuvky v provedení matného nebo lesklého skla
v různých kombinacích s vnějšími dveřmi z dýhy
↔ 200 – 300 cm



Dýchovaná postel
zadní čelo s výplní dub,
bílé lesklé nebo matné sklo
výška 48 cm
↔ 160 – 200 cm
± 190 – 220 cm





Noční stolky
1–3 výsuvy, možnost čela v dýze
nebo matném/lesklém skle
↔ 60 cm

Korpusy a fronty:

bílá

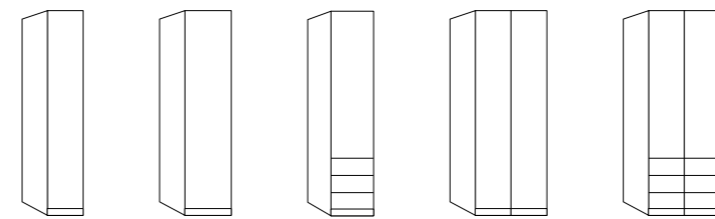


dub balken



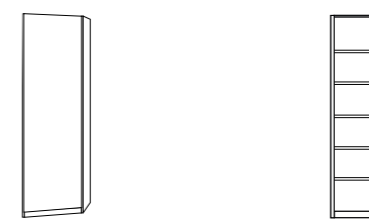
Výběr z dostupných prvků

Další možnosti a typy elementů včetně množství dodatečného příslušenství naleznete v aktuálním ceníku Wiemann



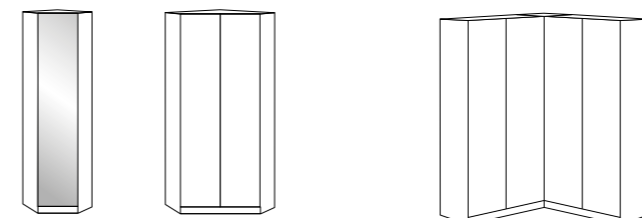
Skříně s posuvnými dveřmi, skládacími dvěřmi a zásuvkami

Dveře skleněné nebo v barvě korpusu, možnost zrcadla
 ↔ 37,5 – 350 cm



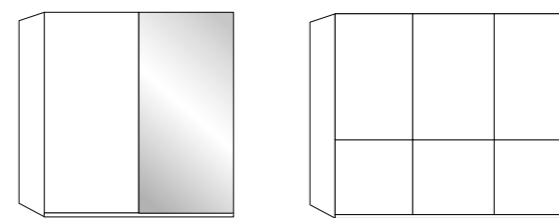
Koncová skřín s křídlovými dveřmi
 zkosená skřín, možnost postavení vlevo nebo vpravo, dveře skleněné nebo v barvě korpusu, možnost zrcadla

Regál
 otevřený regál, 5 polic

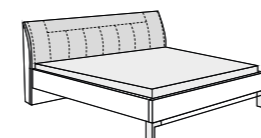


Skřín pro rohové řešení
 dveře skleněné nebo v barvě korpusu, možnost zrcadlového provedení

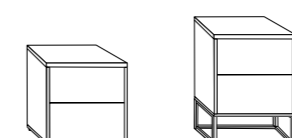
Skřín pro rohové řešení
 dveře skleněné nebo v barvě korpusu, skládací dveře, plně otevírání (90 stupňů), 108 x 108 cm a 157 x 157 cm



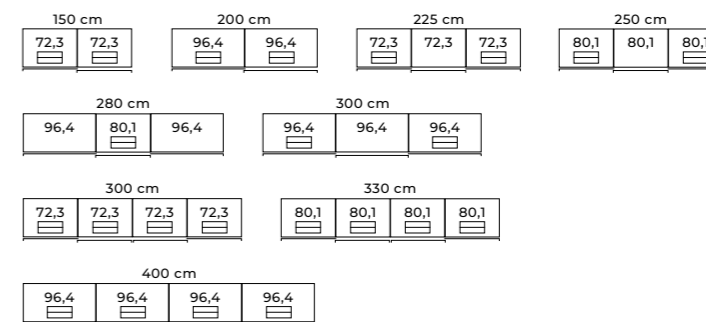
Skříně s posuvnými dveřmi
 možnost zrcadel, jednobarevné nebo kombinace 2 barev, možnost skleněných boků skříně
 2-dveřové: ↔ 150 a 200 cm
 3-dveřové: ↔ 225, 250, 280 a 300 cm
 4-dveřové: ↔ 300, 330 a 400 cm




Postel s nožičkami
 čalouněné nebo pevné čelo
 výška 48 cm
 ↔ 90 – 200 cm
 † 190 – 220 cm




Noční stolky a komody
 Náhled jednotlivých variant najdete na straně 17 (společně s modelem Vigo)



Lišty, nohy, úchyty:

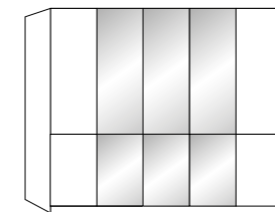


Korpusy a fronty:

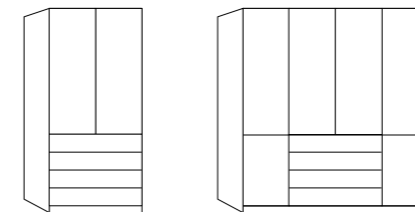


Výběr z dostupných prvků

Další možnosti a typy elementů včetně množství dodatečného příslušenství naleznete v aktuálním ceníku Wiemann



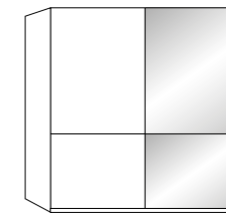
Skříně s křídlovými dveřmi
skleněné fronty, možnost zrcadla
↔ 50 – 400 cm



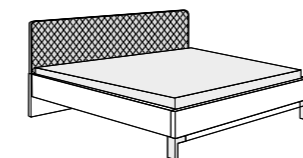
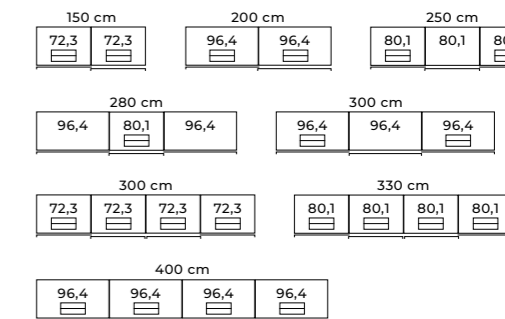

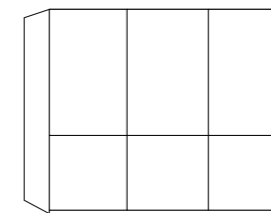
Skříně s křídlovými dveřmi a zásuvkami
zásuvky uprostřed
↔ 100 – 400 cm



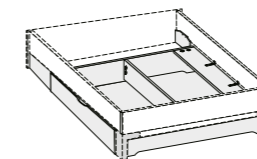
Skříně pro rohové řešení
možnost kombinovat se
skříněmi s posuvnými
i křídlovými dveřmi



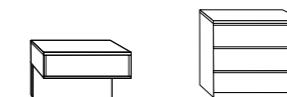
Skříně s posuvnými dveřmi
možnost zrcadla
2-dveřové: ↔ 150 a 200 cm
3-dveřové: ↔ 250, 280 a 300 cm
4-dveřové: ↔ 300, 330 a 400 cm



Postel s polstrovaným čelem
bez horní rampy, zásuvky a rám
dveří v dekoru – barva vsazení
výška 48 cm
↔ 140 – 180 cm
± 190 – 220 cm



Úložný prostor pod postel
pár zásuvek



Noční stolky
1–3 výšuvy, skleněný front
↔ 60 cm

Lišty, nohy, úchyty:

černá

chrom

Korpusy a fronty:

dekor

bílý

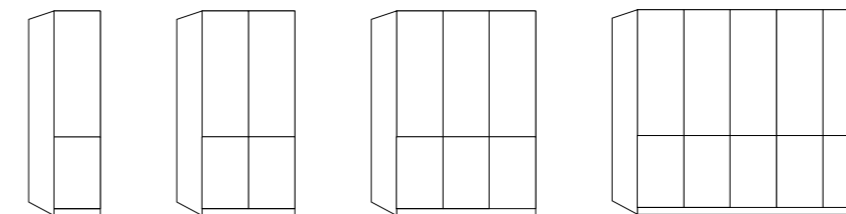
dekor

šedý

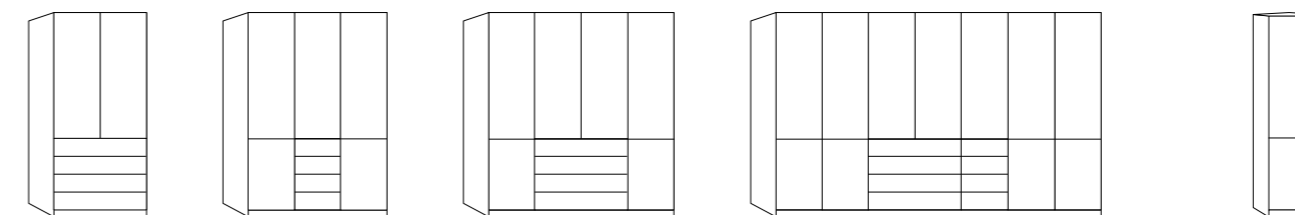
Výběr z dostupných prvků

Další možnosti a typy elementů včetně množství dodatečného příslušenství naleznete v aktuálním ceníku Wiemann



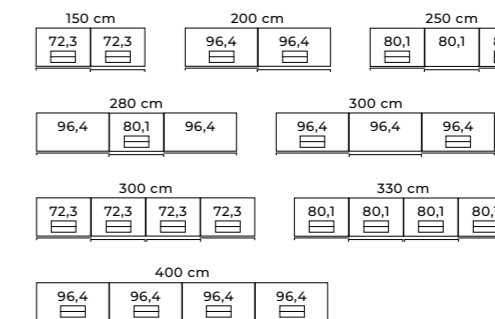
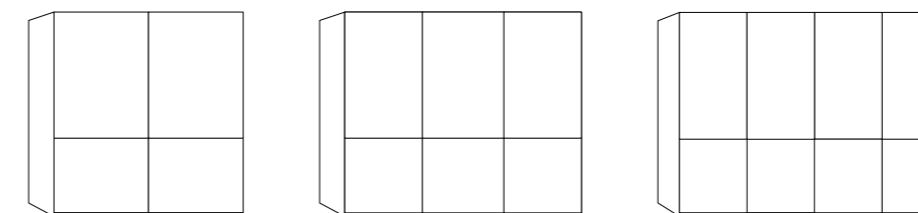


Skříně s křídlovými dveřmi
skleněné nebo zrcadlové fronty,
možnost skleněných boků
↔ od 50 cm (v násobcích této šířky))



Skříně s křídlovými dveřmi a zásuvkami
zásuvky uprostřed
↔ 100 – 400 cm

Skříně pro rohové řešení
možnost kombinovat se
skříněmi s posuvnými
i křídlovými dveřmi



Korpusy a fronty:

bílá

šedá

havana

dub sägerau


dub trüffel

Skříně s posuvnými dveřmi
možnost zrcadel, jednobarevné nebo kombinace
2 barev, možnost skleněných boků skříně
2-dveřové: ↔ 150 a 200 cm
3-dveřové: ↔ 250, 280 a 300 cm
4-dveřové: ↔ 300, 330 a 400 cm

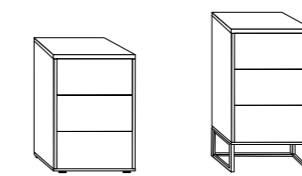
Výběr z dostupných prvků

Další možnosti a typy elementů včetně množství dodatečného příslušenství naleznete v aktuálním ceníku Wiemann

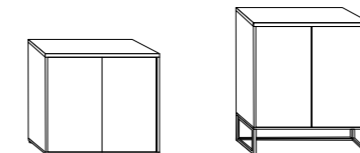




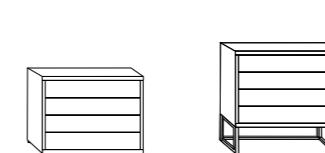
Noční stolky
2 zásuvky, hloubka 43 cm
↔ 40 a 60 cm
± 29 – 61 cm



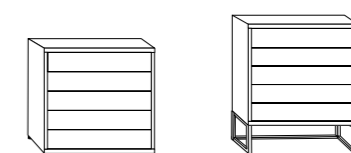
Noční stolky
3 zásuvky, hloubka 43 cm
↔ 40 a 60 cm
± 48 – 81 cm




Komody
dvoudveřové, hloubka 43 cm
↔ 80 cm
± 70 – 105 cm



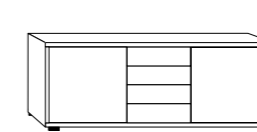
Komody
4 zásuvky, hloubka 43 cm
↔ 40 – 141 cm
± 70 a 89 cm



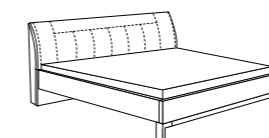
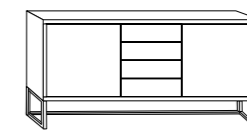
Komody
5 zásuvek, hloubka 43 cm
↔ 40 – 141 cm
± 86 a 105 cm




Komody
4 nebo 5 zásuvek, hloubka 43 cm
↔ 141 cm
± 70 – 105 cm



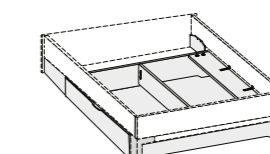
Kombikomody
4 nebo 5 zásuvek uprostřed, 2 vnější dvířka,
hloubka 43 cm
↔ 141 cm
± 70 – 105 cm



Postel s polstrovaným čelem
různé barvy čel, možnost
úložného prostoru
výška 48 cm
↔ 90 – 200 cm
± 190 – 220 cm



Postel s pevným čelem
různé barvy čel, možnost
úložného prostoru
výška 48 cm
↔ 90 – 200 cm
± 190 – 220 cm



Úložný prostor pod postel
pár zásuvek

Lišty, nohy, úchyty:

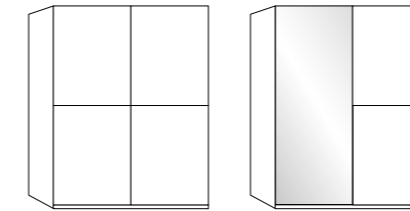
- stříbrná
- chrom

Korpusy a fronty:

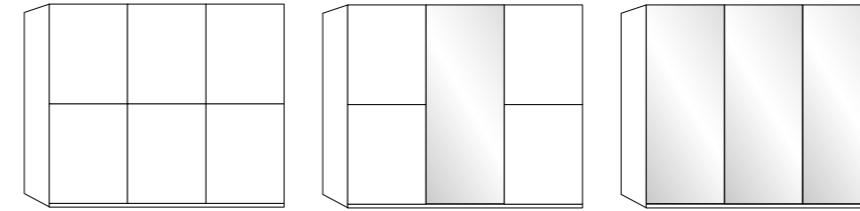
- bílá
- šedá
- champagne
- havana
- dub sägerau

Výběr z dostupných prvků

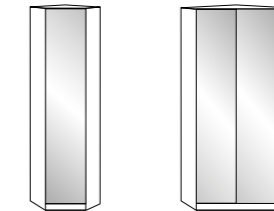
Další možnosti a typy elementů včetně množství dodatečného příslušenství naleznete v aktuálním ceníku Wiemann



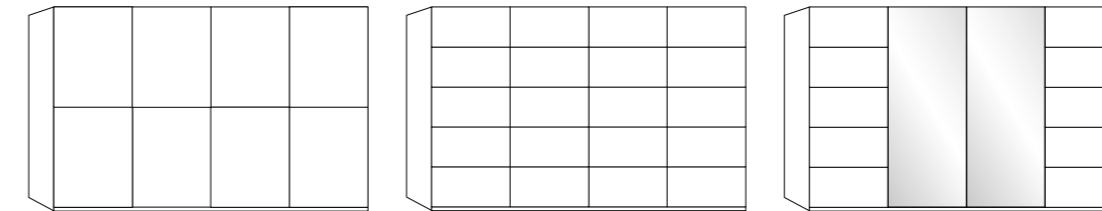
Skříně s posuvnými dveřmi
dveře skleněné nebo v dekoru, možnost zrcadel,
různé barvy lišt na skříně,
možnost skleněných boků skříně*
↔ 150 a 200 cm
⊥ 67 cm a 79 cm



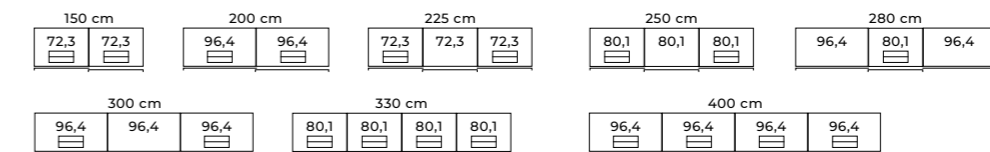
Skříně s posuvnými dveřmi
dveře skleněné nebo v dekoru, možnost zrcadel,
různé barvy lišt na skříně,
možnost skleněných boků skříně*
↔ 225, 250, 280 a 300 cm
⊥ 67 cm a 79 cm



Skříň pro rohové řešení*
dveře skleněné nebo v dekoru,
možnost zrcadlového provedení



Skříně s posuvnými dveřmi
dveře skleněné nebo v dekoru, možnost zrcadel,
různé barvy lišt na skříně, možnost skleněných
boků skříně
↔ 330 a 400 cm
⊥ 67 cm a 79 cm

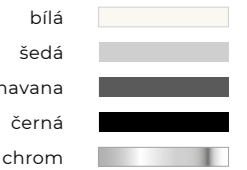


Výběr z dostupných prvků




Další možnosti a typy elementů včetně množství dodatečného příslušenství naleznete v aktuálním ceníku Wiemann

*nelze v šedém skle

Lišty, nohy, úchyty:



Korpusy a fronty:





Výběr z dostupných prvků
Další možnosti příslušenství pro VIP program naleznete
v aktuálních cenících jednotlivých VIP modelů.



Lido_25

Livorno_27

Palermo_29

Toledo_31

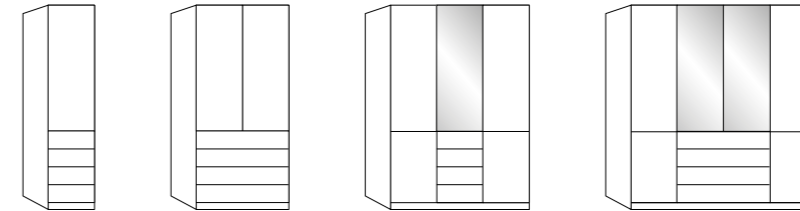
Turin_33

Doplňky_35

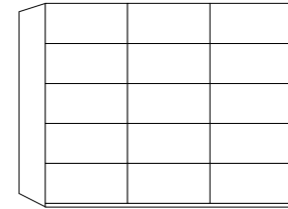
**DŘEVĚNÉ
LOŽNICE**



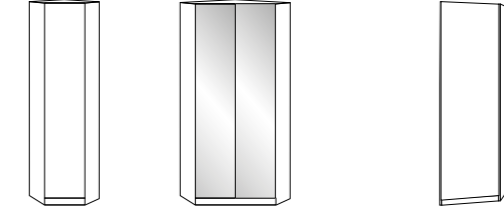
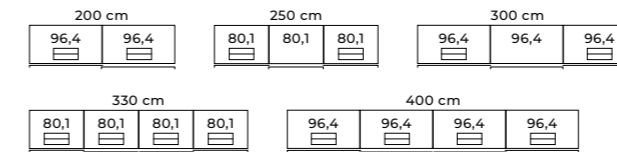
Skříně s křídlovými dveřmi
dveře masivní nebo sklo,
možnost zrcadla
↔ 50 – 400 cm



Skříně s křídlovými nebo skládacími dveřmi a zásuvkami
dveře masivní nebo sklo v různých kombinacích,
zásuvky masivní, možnost zrcadla
↔ 50 – 400 cm

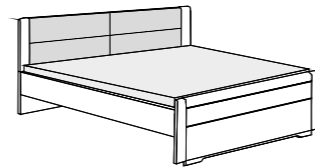


Skříně s posuvnými dveřmi
dveře masivní nebo sklo, možnost zrcadel,
možnost nižší výšky skříně 197 cm
2-dveřové: ↔ 200 cm
3-dveřové: ↔ 250 a 300 cm
4-dveřové: ↔ 330 a 400 cm

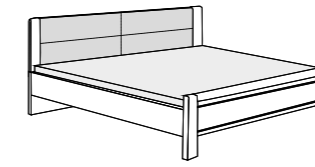


Skříně pro rohové řešení
dveře dřevěné nebo skleněné,
možnost zrcadlového provedení

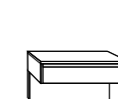
Koncová skříně s křídlovými dveřmi
zkosená skříně, možnost postavení vlevo nebo vpravo, dveře masivní nebo skleněné



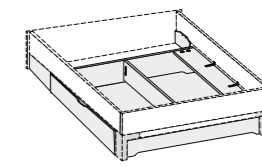
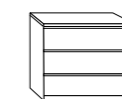
Postel s plným čelem
čelo u hlavy postele čalouněné nebo dřevěné, možnost úložného prostoru pod postelí
výška 48 cm nebo 53 cm
↔ 90 – 200 cm
± 190 – 220 cm



Postel
čelo u hlavy postele čalouněné nebo dřevěné, možnost úložného prostoru pod postelí
výška 48 cm nebo 53 cm
↔ 90 – 200 cm
± 190 – 220 cm



Noční stolky
1–3 výsuvy
↔ 40 a 60 cm



Úložný prostor pod postel
pár zásuvek

Korpusy a fronty:

dub
částečný
masiv

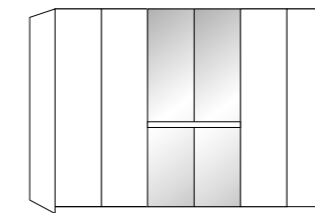
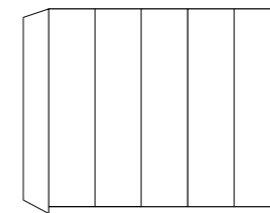
olše
částečný
masiv



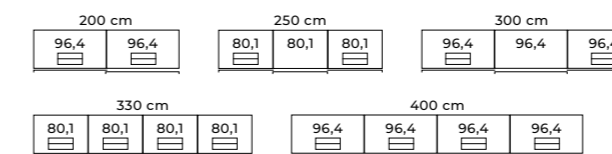
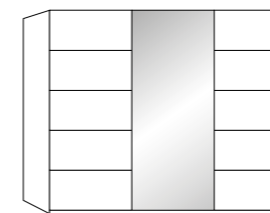
Výběr z dostupných prvků

Další možnosti a typy elementů včetně množství dodatečného příslušenství naleznete v aktuálním ceníku Wiemann

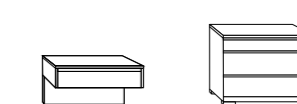
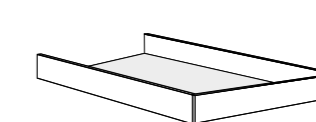
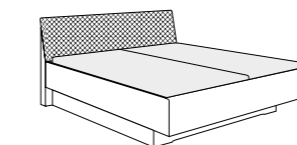
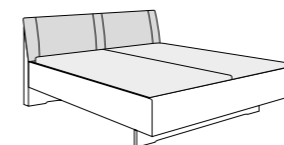




Skříně s křídlovými dveřmi
dveře masivní nebo skleněné,
možnost zrcadla
↔ 50 – 400 cm



Skříně s posuvnými dveřmi
dveře masivní nebo skleněné, možnost zrcadla
2-dveřové: ↔ 200 cm
3-dveřové: ↔ 250 a 300 cm
4-dveřové: ↔ 330 a 400 cm




Postel bez noh
výška 48 cm
↔ 180 – 200 cm
‡ 190 – 220 cm

Postel bez noh s postranicemi
výška 48 cm
↔ 180 – 200 cm
‡ 190 – 220 cm

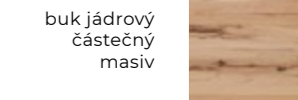
Úložný prostor pro postel bez noh
funkční pouze s výklonnými rošty

Noční stolky
1–2,5 výsuvy
↔ 40 a 60 cm

Lišty, nohy, úchyty:





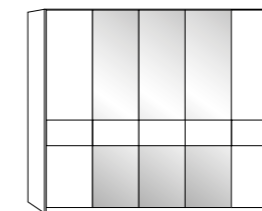
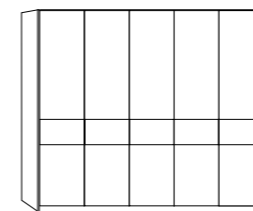
Korpusy a fronty:



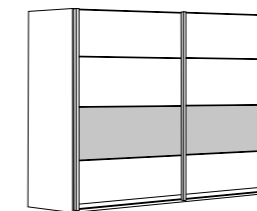
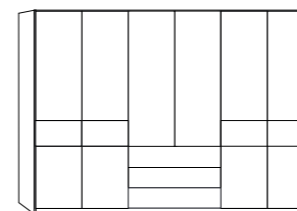
Výběr z dostupných prvků

Další možnosti a typy elementů včetně množství dodatečného příslušenství naleznete v aktuálním ceníku Wiemann





Skříně s křídlovými dveřmi
dveře masivní nebo sklo,
možnost zrcadla
↔ 50 – 400 cm

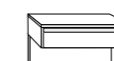
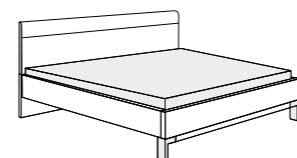


250 cm			300 cm		
96,4	96,4	47,5	96,4	96,4	96,4

330 cm			
80,1	80,1	80,1	80,1

Skříně s křídlovými dveřmi a zásuvkami
dveře masivní v kombinaci se skleněnými
nebo zrcadlovými dveřmi uprostřed,
zásuvky masivní
↔ 150 – 300 cm

Skříně s posuvnými dveřmi
dveře masiv v kombinaci se sklem,
dvoudveřové
↔ 250, 300 a 330 cm



Postel s chromovými nohami
výška 48 cm
↔ 160 – 200 cm
‡ 190 – 220 cm



Noční stolky
1 – 3 výsuvy
↔ 60 cm

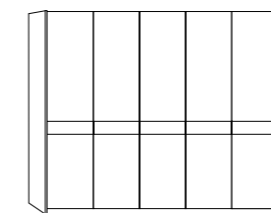
Výběr z dostupných prvků

Další možnosti a typy elementů včetně množství dodatečného příslušenství naleznete v aktuálním ceníku Wiemann

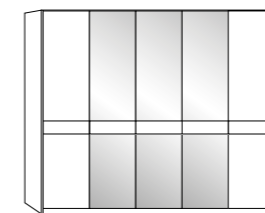
Korpusy a fronty:

dub
částečný
masiv





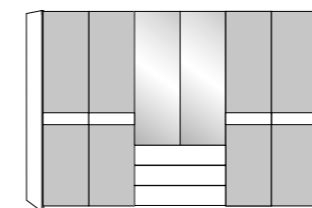
Skříně s křídlovými dveřmi
dveře masivní nebo sklo,
možnost zrcadla
↔ 50 – 400 cm




Koncová skřín s křídlovými dveřmi
zkosená skřín, možnost
postavení vlevo nebo vpravo,
dveře masivní



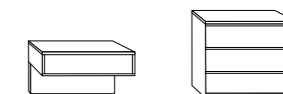
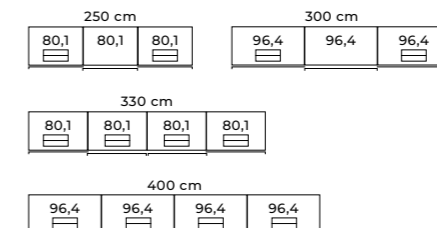
Skřín pro rohové řešení
dveře masivní, skleněné
nebo zrcadlové
pouze pro skříně s křídlovými
dveřmi



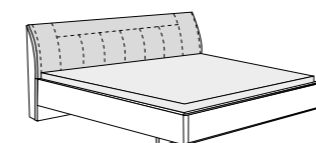
Skříně s křídlovými dveřmi a zásuvkami
dveře masivní nebo skleněné se
zrcadlovými dveřmi uprostřed, zásuvky
masivní
↔ 150 – 300 cm




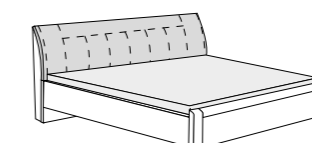

Skříně s posuvnými dveřmi
dveře masivní, možnost středních
dveří ve skle nebo zrcadle
3-dveřové: ↔ 250 a 300 cm
4-dveřové: ↔ 330 a 400 cm



Noční stolky
1–3 výsuvy
↔ 40 a 60 cm



Postel bez noh
polstrované nebo masivní čelo
výška 43 nebo 48 cm
↔ 160 – 200 cm
‡ 190 – 220 cm



Postel s nohami
polstrované nebo masivní čelo
možnost úložného prostoru za čelem nebo pod postelí
výška 43 nebo 48 cm
↔ 160 – 200 cm
‡ 190 – 220 cm

Výběr z dostupných prvků



Další možnosti a typy elementů včetně množství dodatečného příslušenství naleznete v aktuálním ceníku Wiemann


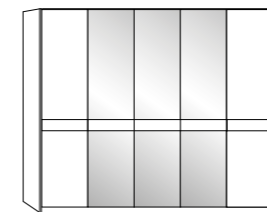
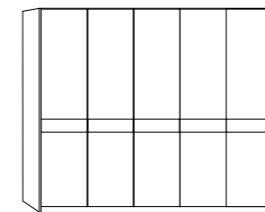
Korpusy a fronty:

olše
částečný
masiv



dub
částečný
masiv

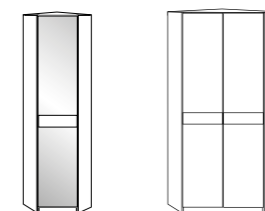
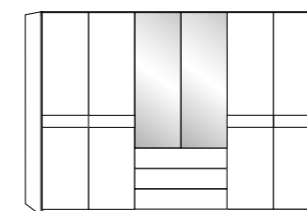
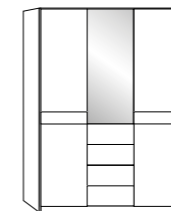
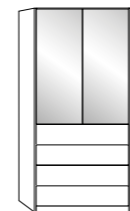




250 cm		
96,4	96,4	47,5
300 cm		
96,4	96,4	96,4

Skříně s křídlovými dveřmi
dveře masivní, možnost zrcadla
↔ 50 – 400 cm

Skříně s posuvnými dveřmi
dveře masivní se zrcadlem
2-dveřové: ↔ 250 a 300 cm

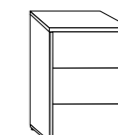
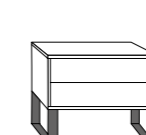
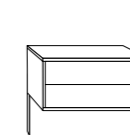
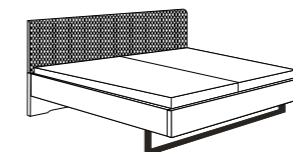
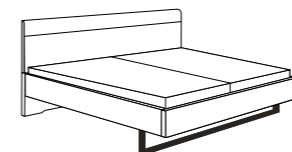


Skříně s křídlovými dveřmi a zásuvkami
dveře masivní se zrcadlovými dveřmi uprostřed,
zásuvky masivní
↔ 50 – 300 cm

Regál
pouze pro skříně
s křídlovými dveřmi

Skříně pro rohové řešení
dveře masivní nebo zrcadlové
pouze pro skříně s křídlovými dveřmi

Koncová skříň s křídlovými dveřmi
zkosená skříň, možnost postavení
vlevo nebo vpravo, dveře masivní




Postel s lyžinou
čelo v dekoru dřeva nebo čalouněné,
možnost kovové podnože nebo soklu
výška 48 cm
↔ 160 – 180 cm
‡ 190 – 220 cm

Noční stolky
1 – 3 výsuvy,
možnost kovových podnoží nebo kluzáků
↔ 40 nebo 60 cm

Výběr z dostupných prvků
Další možnosti a typy elementů včetně množství dodatečného příslušenství naleznete v aktuálním ceníku Wiemann

Korpusy a fronty:

dub
částečný
masiv





Výběr z dostupných prvků
Další možnosti příslušenství pro dřevěné ložnice naleznete
v samostatném aktuálním ceníku příslušenství.



Barcelona_39

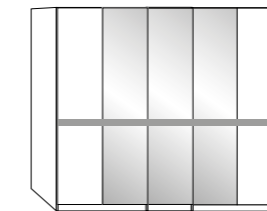
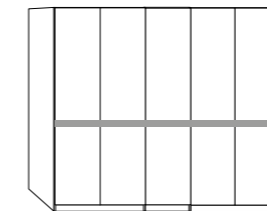
Brüssel_41

Glasgow_43


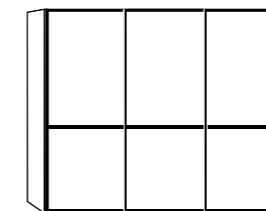
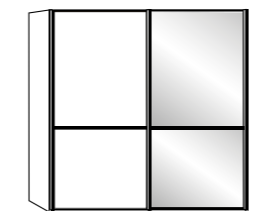
Kansas_45

Doplňky_47

LOŽNICE

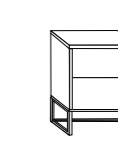
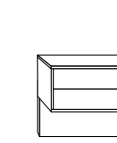
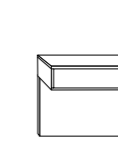
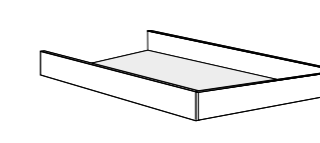
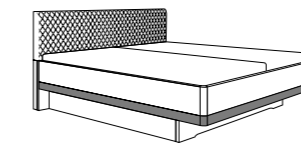
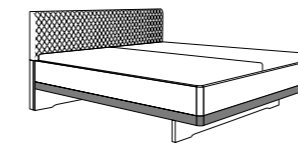


Skříně s křídlovými dveřmi
dveře sklo, možnost zrcadla
± 50 – 400 cm



Skříně s posuvnými dveřmi
dveře sklo, možnost zrcadla
2-dveřové: ± 150 a 200 cm
3-dveřové: ± 250, 280 a 300 cm
4-dveřové: ± 300, 330 a 400 cm

150 cm		200 cm		250 cm	
72,3	72,3	96,4	96,4	80,1	80,1
280 cm		300 cm			
96,4	80,1	96,4	96,4	96,4	96,4
300 cm				330 cm	
72,3	72,3	72,3	72,3	80,1	80,1
400 cm					
96,4	96,4	96,4	96,4		



Postel bez noh
dva typy polstrovaní čela postele
výška 48 cm
± 160 – 200 cm
± 190 – 220 cm

Postel bez noh s postranicemi
dva typy polstrovaní čela postele
výška 48 cm
± 160 – 200 cm
± 190 – 220 cm

Úložný prostor pro postel bez noh
funkční pouze s výklopnými rošty

Noční stolky
jeden výsuv
± 60 cm

Noční stolky
dva výsuvy
± 60 cm

Noční stolky na nohách
2–3 výsuvy
± 60 cm

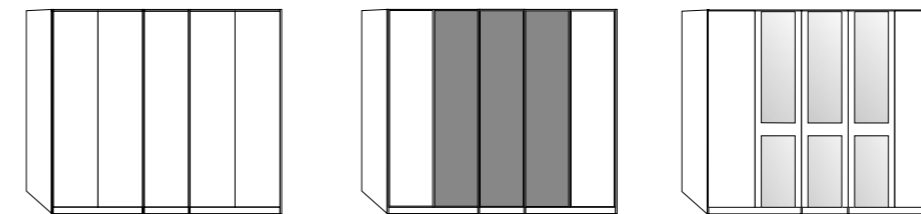


Výběr z dostupných prvků
Další možnosti a typy elementů včetně množství dodatečného příslušenství naleznete v aktuálním ceníku Wiemann

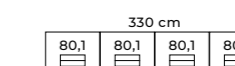
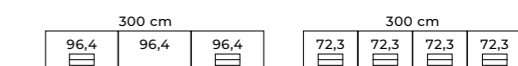

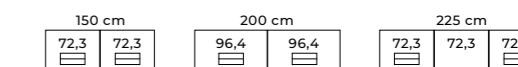
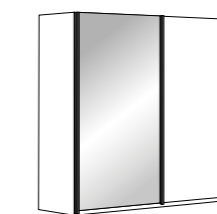
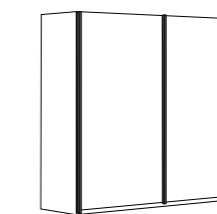

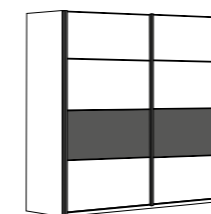
Korpusy a fronty:

dub bianco



**Skříně s křídlovými dveřmi**

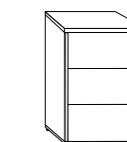
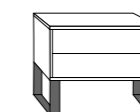
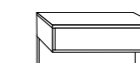
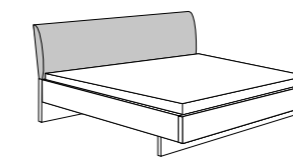
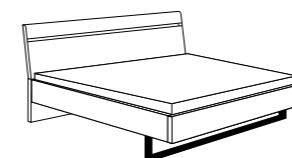
Dveře v barvě korpusu nebo v kontrastním provedení, možnost zrcadla
↔ 50 – 400 cm

**Skříně s posuvnými dveřmi kontrastní**

dveře v barvě korpusu v kombinaci s kontrastním provedením
2-dveřové: ↔ 200, 250 a 300 cm

Skříně s posuvnými dveřmi v barvě korpusu

dveře v barvě korpusu v kombinaci s kontrastním provedením
2-dveřové: ↔ 150 a 200 cm
3-dveřové: ↔ 225, 250, 280 a 300 cm
4-dveřové: ↔ 300 a 330 cm

**Postel**

čelo v dekoru dřeva nebo čalouněné, možnost kovové podnože nebo soklu
výška 48 cm
↔ 160 – 180 cm
± 190 – 220 cm

Noční stolek

1 – 2 výsuvy, možnost na kovových podnožích
↔ 40 a 60 cm


Noční stolek

3 výsuvy
↔ 40 a 60 cm

Korpusy a fronty:

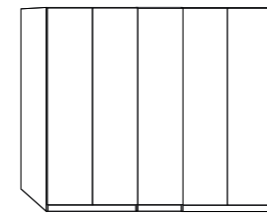
dub stein

tmavá břidlice

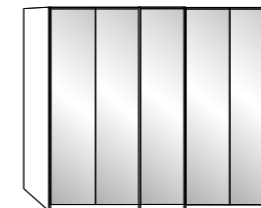
**Výběr z dostupných prvků**

Další možnosti a typy elementů včetně množství dodatečného příslušenství naleznete v aktuálním ceníku Wiemann

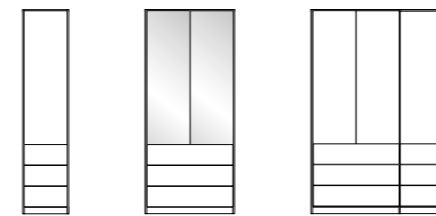




Skříně s křídlovými dveřmi
dveře v barvě korpusu, možnost zrcadla
↔ 50 – 400 cm



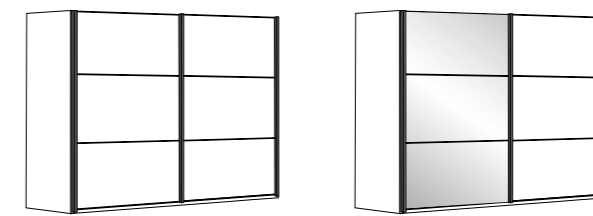
Skříně s křídlovými dveřmi
dveře skleněné matné, možnost zrcadla
↔ 50 – 400 cm



Skříně s křídlovými dveřmi a zásuvkami
dveře a zásuvky v provedení matného skla nebo barvy korpusu, možnost zrcadla
↔ 50 – 300 cm



Skříně pro rohové řešení
možnost kombinovat se skříněmi s posuvnými i křídlovými dveřmi



Skříně s posuvnými dveřmi
dveře v matném skle, možnost zrcadel
2-dveřové: ↔ 200, 250, 300 a 330 cm

200 cm		250 cm		
96,4	96,4	96,4	96,4	47,5
300 cm			330 cm	
96,4	96,4	96,4	80,1	80,1
			80,1	80,1

Lišty, nohy, úchyty:

černá


stříbrná

Korpusy a fronty:

bílá

šedá

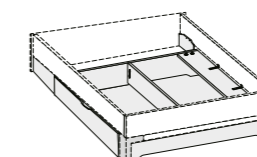
grafit



Postel s nožičkami
čalouněné čelo, možnost úložného prostoru pod postelí,
2 typy čalouněného čela
výška 48 cm
↔ 140 – 200 cm
± 190 – 220 cm




Noční stolek
3-zásuvkový
↔ 40 – 60 cm
± 48 – 64 cm

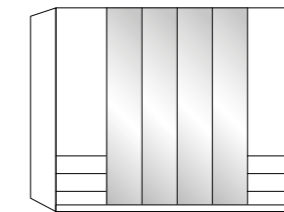
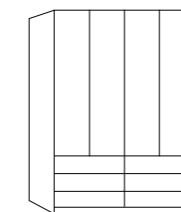
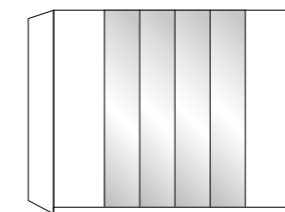
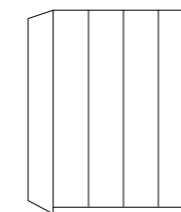


Úložný prostor pod postel
pár zásuvek

Výběr z dostupných prvků

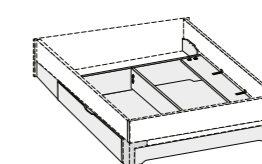

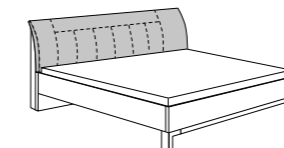
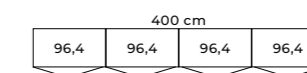
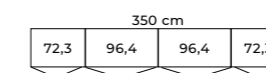
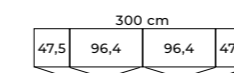
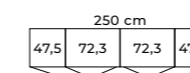
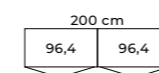
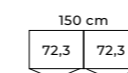
Další možnosti a typy elementů včetně množství dodatečného příslušenství naleznete v aktuálním ceníku Wiemann





Skříně se skládacími dveřmi
dveře skleněné nebo v barvě korpusu,
možnost zrcadla
↔ 150 – 400 cm

Skříně se skládacími dveřmi a zásuvkami
dveře a zásuvky skleněné nebo barvy korpusu,
možnost zrcadla
↔ 150 – 400 cm




Skříně pro rohové řešení
dveře skleněné nebo v barvě korpusu, možnost zrcadlového provedení

Postel s nožičkami
čalouněné čelo nebo v barvě korpusu,
možnost úložného prostoru pod postelí
výška 48 cm
↔ 140 – 200 cm
± 190 – 220 cm


Úložný prostor pod postel
pár zásuvek

Korpusy a fronty:

bílá



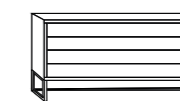

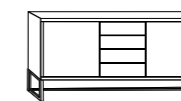
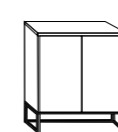
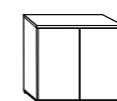
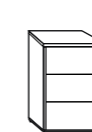
champagne



havana



dub sāgerau



Noční stolky, komody a kombikomody
2, 3, 4 nebo 5 zásuvek, případně 2 dvířka
2 varianty podstavce – kluzáky, kovové podnože

Výběr z dostupných prvků

Další možnosti a typy elementů včetně množství dodatečného příslušenství naleznete v aktuálním ceníku Wiemann





Výběr z dostupných prvků
Další možnosti příslušenství pro ložnice naleznete
v samostatném aktuálním ceníku příslušenství.

KONTAKT

GER

WIEMANN MÖBEL
Oeseder Möbel-Industrie
Mathias Wiemann GmbH & Co. KG
Glückaufstraße 20
49124 Georgsmarienhütte
Germany
www.wiemann-online.com

CZE

SEDEA s.r.o.
Chlumova 5429/1a
586 01 Jihlava
Česká Republika
www.loznice-wiemann.cz
www.nemeckyinterier.cz

